

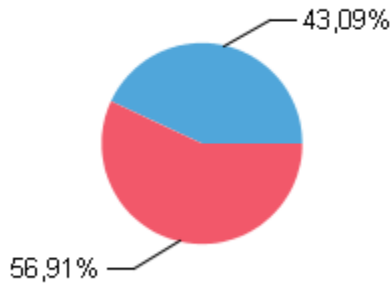
Dati Rifiuti Solidi Urbani per singolo Comune

Comune **SAN GIOVANNI ROTONDO (BA)**

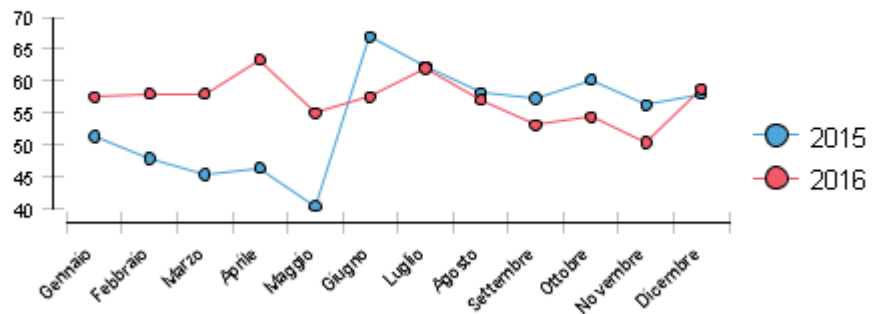
ARO di appartenenza **ARO Foggia 5**

Periodo **2016**

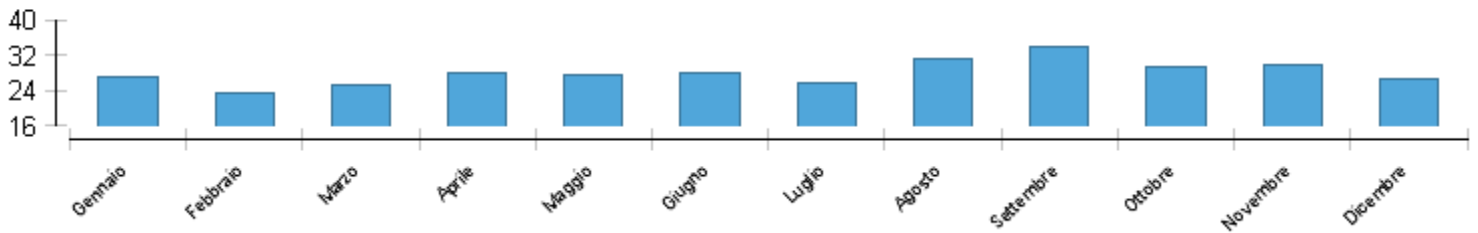
Raccolta RSU



Andamento differenziata



Andamento Produzione Procapite



Mese	Indifferenziata Kg kg.	Differenziata Kg kg.	Tot RSU kg kg.	Rif. Diff. %	Produzione Procapite kg. al Mese
Gennaio	305.590,00	413.150,00	718.740,00	57,48	27,15
Febbraio	259.555,00	358.600,00	618.155,00	58,01	23,35
Marzo	279.750,00	386.750,00	666.500,00	58,03	25,18
Aprile	272.223,00	470.320,00	742.543,00	63,34	28,05
Maggio	330.260,00	402.730,00	732.990,00	54,94	27,69
Giugno	314.080,00	425.404,00	739.484,00	57,53	27,94
Luglio	259.340,00	423.330,00	682.670,00	62,01	25,79
Agosto	352.620,00	469.471,00	822.091,00	57,11	31,06
Settembre	421.340,00	476.450,00	897.790,00	53,07	33,92
Ottobre	357.000,00	424.480,00	781.480,00	54,32	29,52
Novembre	390.420,00	396.650,00	787.070,00	50,40	29,74
Dicembre	292.660,00	416.750,00	709.410,00	58,75	26,80
TOTALE	3.834.838,00	5.064.085,00	8.898.923,00	56,91	28,02