

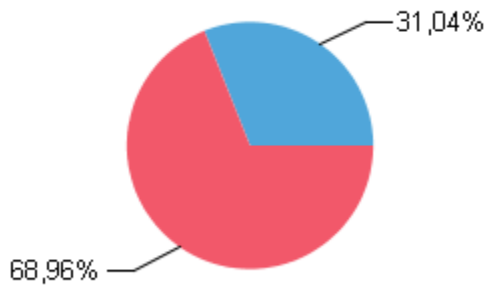
## Dati Rifiuti Solidi Urbani per singolo Comune

Comune **SAN GIOVANNI ROTONDO (BA)**

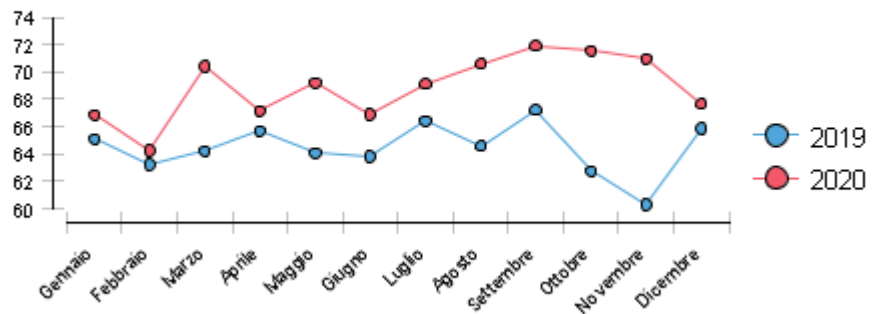
ARO di appartenenza **ARO Foggia 5**

Periodo **2020**

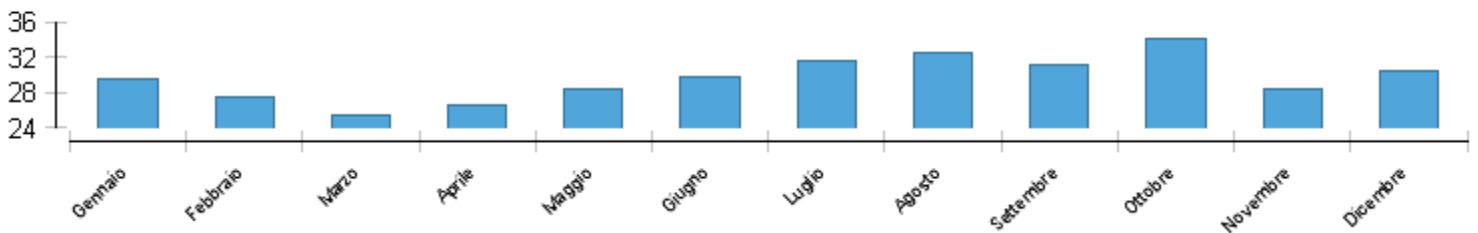
### Raccolta RSU



### Andamento differenziata



### Andamento Produzione Procapite



Mese	Indifferenziata Kg kg.	Differenziata Kg kg.	Tot RSU kg kg.	Rif. Diff. %	Produzione Procapite kg. al Mese
Gennaio	259.060,00	522.635,00	781.695,00	66,86	29,53
Febbraio	259.720,00	466.490,00	726.210,00	64,24	27,44
Marzo	198.700,00	472.845,00	671.545,00	70,41	25,37
Aprile	230.960,00	471.990,00	702.950,00	67,14	26,56
Maggio	231.340,00	519.010,00	750.350,00	69,17	28,35
Giugno	260.580,00	526.690,00	787.270,00	66,90	29,74
Luglio	258.660,00	578.930,00	837.590,00	69,12	31,64
Agosto	253.060,00	608.030,00	861.090,00	70,61	32,53
Settembre	231.660,00	593.890,00	825.550,00	71,94	31,19
Ottobre	256.600,00	645.370,00	901.970,00	71,55	34,08
Novembre	218.700,00	533.980,00	752.680,00	70,94	28,44
Dicembre	259.800,00	544.340,00	804.140,00	67,69	30,38
<b>TOTALE</b>	<b>2.918.840,00</b>	<b>6.484.200,00</b>	<b>9.403.040,00</b>	<b>68,96</b>	<b>29,60</b>